


アップ教育企画の会員制自習室は、店舗スタッフは常駐していない**セルフ利用の自習室**となっております。  
ご利用時には、会員登録されたスマートフォンで、出入口のQRコードを読み取って入退室いただく仕組みです。

## ご利用前の準備



アプリのダウンロード  
会員情報のご登録



アプリにお支払い用の  
クレジットカードを登録



月額プランのお申込み

月額プランでご利用される方のみ。  
ドロップイン(一時利用)の方は、アプリのクレジットカード登録までで準備完了です。

当自習室は、**高校生以上の方**のご利用に限らせていただいております。  
高校生未満の方(中学生や小学生など)は、ご利用になれません。

幼児	小学生	中学生	高校生 ※	大学・社会人
会員制 自習室				

※ 新高校1年生の方は、3月以降はご利用可能です。

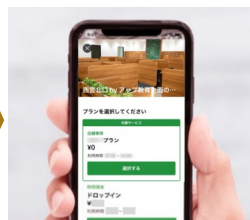
## 自習室のご利用



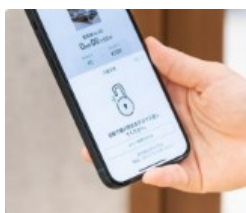
自習室に到着



入口にあるQRコードを  
アプリでスキャン




利用プランを選択  
(ご契約中の月額プラン/ドロップイン)



画面表示にしたがって  
チェックイン(入室)



自習室のご利用



アプリで解錠して退出し、  
扉のQRコードをアプリでスキャンして  
チェックアウト(退出)

ご利用前の準備について、詳しい手順は、4ページ以降をご参照ください。

「**月額プラン**」(長期プラン有)と「**ドロップイン(一時利用)**」という2通りのご利用方法がございます。

\* 金額はすべて税込です。

## 月額プラン

 **定期的**に利用されたい方に適しています

プラン名	利用可能日/時間	一般 料金/月	アップ会員 料金/月
座席保証プラン	全日 7:30~23:30	38,500円	35,200円
フリープラン 【大学生/社会人用】	全日 7:30~23:30	20,900円	18,700円
フリープラン 【高校生用】※	2027年3月募集再開予定		
高校生限定学割 プラン	月~金(平日) 17:00~23:30 土日祝 7:30~23:30	17,600円	15,400円
平日ナイトプラン	月~金 (祝日除く) 17:00~23:30	9,900円	8,800円
平日デイトムプラン	月~金 (祝日除く) 7:30~17:00	9,900円	8,800円
平日朝活プラン	月~金 (祝日除く) 7:30~12:00	3,300円	2,970円
土日祝限定プラン	土日祝 7:30~23:30	12,100円	11,000円

※ アップ会員に該当される方は、「アップ会員限定」プランをお選びください。  
アップ会員に該当されない方は、「一般」プランをお選びください。

アップ会員限定プランは、以下の方がご利用対象となります。  
 ・現在アップ教育企画の教室にお通いの方(講習会のみ生は除きます)とその保護者  
 ・以前お通いだった方(講習会のみ生は除きます)とその保護者  
 ・アップに勤務されている方・そのご家族  
 ・その他キャンペーン等で条件にあてはまる方

※ 「フリープラン【高校生用】」は、3/1~6/1の間のご利用開始分のみ時期限定募集となります。  
6/1時点(土日祝限定プランは6/6時点)いずれかの月額プランでご利用中の高校生月額  
会員の方のみ、7/1からのプラン変更を受付いたします。(この時期を過ぎると変更も不可となります。)

※ 高校生の方は「フリープラン【大学生/社会人用】」は、ご利用になれません。

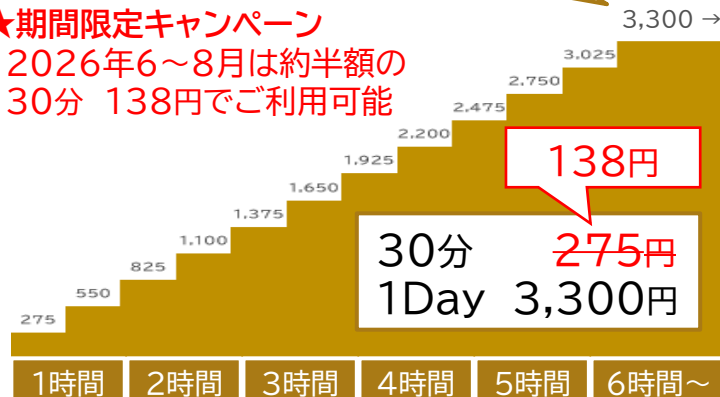
・祝日は、国の定める祝日の通りです。

## ドロップイン(一時利用)

 **必要なとき短期間**で利用されたい方に最適  
 キャンペーン中は12時間以上で**3,300円の1Day料金**が適用となります。

6時間以降の料金は3,300円となります  
(1Day料金適用)

★**期間限定キャンペーン**  
 2026年6~8月は約半額の  
 30分 138円でご利用可能



## 長期フリープラン

長期間全日全時間をご利用される場合にたいへんお得な「長期フリープラン」がございます。

9か月分のご利用料金で、最長12か月間(2027年2月末まで)のご利用が可能です。  
 3/1~5/31までのご利用開始のみの受付となります。(お申込み期限:2026年5月20日(水))

プラン名	利用可能日/時間	一般 料金/一括	アップ会員 料金/一括
長期フリープラン	2026年度のお申込み受付は終了いたしました。		

当自習室の座席は、ご利用者のみなさまのご利用時間が集中した場合、**満席となる可能性**がございます。  
**「座席保証プラン」**は、利用されたいときに確実に座席をご利用いただける、**月単位の予約座席付き利用プラン**です。

## 「座席保証プラン」のお席について

通常席(半個室または一般ブース)のうち1席をご契約期間中確保いたします。

### ご予約席ご利用上のご注意点

- 予約席であっても、座席に私物を置いたままにしないでください。物品の保管はできません。紛失、盗難や破損等があった場合も、当自習室では一切責任を負いません。物品を自習室に保管されたい場合は、個人ロッカーのご契約をご検討ください。
- 半個室ご利用の場合、扉のガラス窓は、安全管理のため、衣類や布などでふさがないようにしてください。また、半個室の上部は開いております。完全個室はございませんので、テレカン(Web会議)や携帯電話での通話等、音が出るご利用はできません。
- 予約席の飲食ルールは他の席と同じです。お食事はお食事コーナーにてお摂りください。



▲半個室タイプの座席外観




▲一般ブース席(一例)

## ●座席保証プラン以外で自習室をご利用いただく場合

座席使用状況を YouTube LIVE で御覧いただけるようにしております。  
ご来店時のご参考にご使用ください。


<https://www.youtube.com/@up-jisyusitsu/live>




▲YouTubeLIVE 表示例

自習室のご利用には、スマートフォンアプリ『いいアプリ』が必要です。  
**自習室をご利用するご本人が使用するスマートフォン**に、アプリを設定してください。

アップ教育企画の会員制自習室は、株式会社いいオフィスのアプリシステムを利用して入退室管理や決済処理等を行います。あらかじめご了承ください。





## Eoffice App Download


いいオフィスアプリのダウンロードはこちらから

iOSの方はこちら





Androidの方はこちら





1 上記のQRコードまたは下記のURLより、アプリをダウンロードしてください。

iOS版：<https://apps.apple.com/jp/app/id1564052762>

Android版：<https://play.google.com/store/apps/details?id=jp.eoffice.android.client>

## 2 アカウントを作成してください。

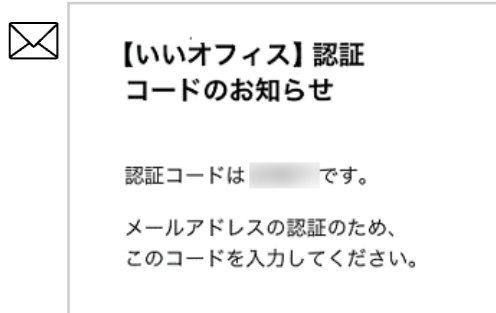


[アカウントを無料登録]  
を選択



メールアドレスを入力し  
[認証コードを送信]

↓  
以下のようなメールが届き  
ますので認証コードを  
ご確認ください。



認証コードを入力し  
[次へ]



パスワードと、必要事項  
を入力し、[登録する]



登録完了です。

- **位置情報について**  
位置情報へのアクセスをアプリに許可するかどうかは、必要に応じてご設定ください。  
(位置情報を許可していない場合も、自習室はご利用可能です。)
- **いいオフィスアプリのポイントについて**  
アプリダウンロード時には、期間限定で利用可能なポイントが付与されることがあります。こちらは「いいアプリ」が使える全国の店舗でご利用になれますが、ポイントに関するお問合せは、アップの自習室ではお受けしておりませんので、いいアプリにご確認ください。

**重要**

当自習室からの各種ご連絡は、アプリに登録いただいたメールアドレスあてにメールで行います。  
必ずご確認くださいのメールアドレスをご登録ください。

### 3 お支払い方法(クレジットカード)を登録してください。



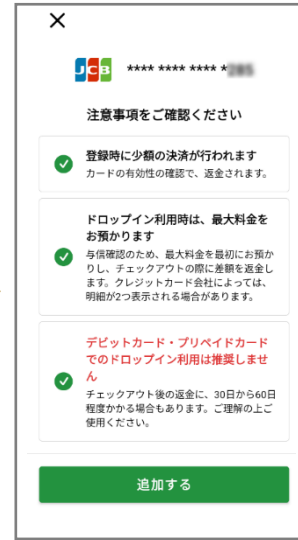
お支払い方法を登録しよう  
[登録する] を選択



[クレジットカードを登録する]  
を選択



クレジットカード情報を入力して  
[登録する] を選択  
※ CVCについては下記をご参照ください。



注意事項をお読みいただき、  
確認のチェックを入れて  
[追加する] を選択



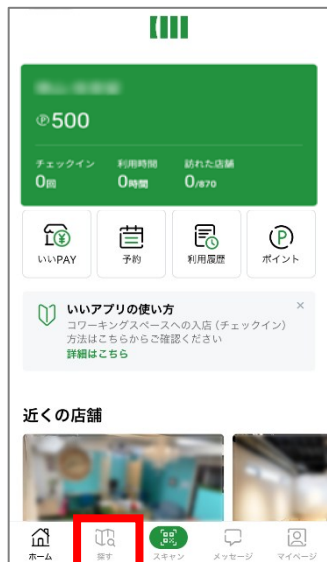
登録完了です。  
[OK] でアプリホームに  
戻ります

#### CVCとは？ カード確認コードを指します。

主なクレジットカードでは、カード裏面のご署名欄に印字されている番号の末尾3けた(または4けた)が、セキュリティコードです。アメリカンエクスプレス(AMEX)の場合は、クレジットカード表面にセキュリティコードが印字されています。右上(または左上)にある4けたの数字をご入力ください。



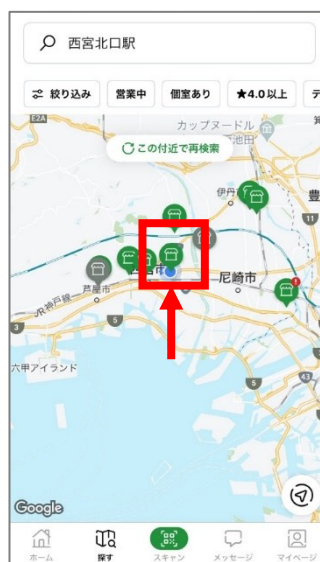
## 1 「探す」→「西宮北口駅」で検索→「西宮北口 by アップ教育企画の自習室」を見つけて選んでください。



「探す」を選択



「西宮北口」と文字列を入力し、「西宮北口駅」を選択



地図の中心付近にアップの自習室のアイコン表示されますので探して選択



アップ教育企画の自習室を選択

2 「月額プラン」→ プランを選択 → 「申し込み」



右上の[月額プラン]を選択

ご利用されたい  
月額プランを選択

プランの内容をご確認ください  
↓  
下にスクロール

「ご利用開始希望日」を  
選択してください。※

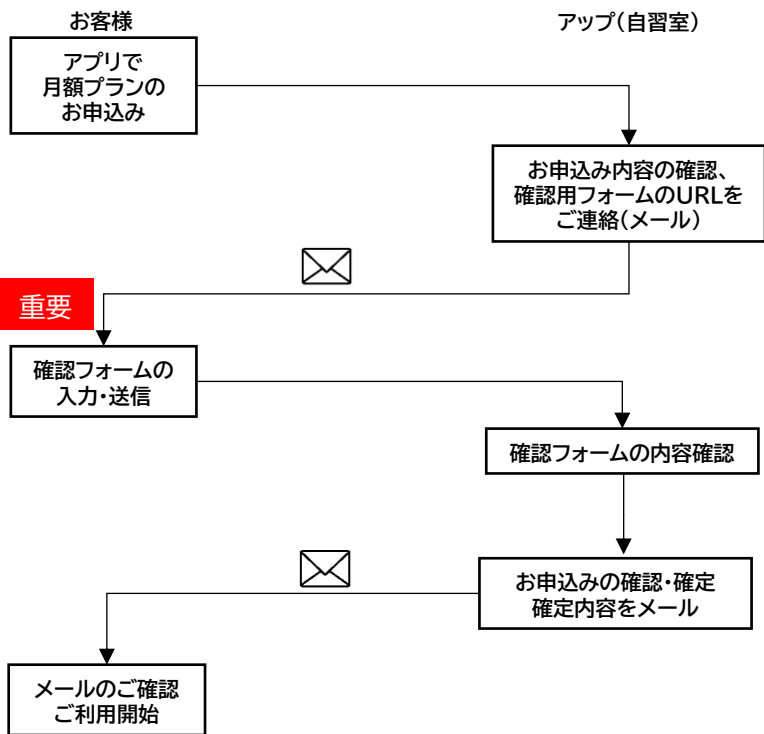
希望日の一覧からご希望の日付が選択できない場合は、「店舗への連絡事項」にはご利用開始希望日をご入力ください  
(その他のご連絡も入力可能です)  
↓  
「申し込み」ボタンをタップ

お申込み受付完了

**!** この時点では、  
**まだお申込み契約は  
確定していません。**  
(詳しくは、次のページをご覧ください。)

- 月額プランのお申込みは先着順にて受付させていただいております。
- **お申込みいただいたタイミングで、すでにお申込み定員に達していた場合は、空きが出るまでキャンセル待ちとさせていただきます可能性がございます。**あらかじめご了承ください。

**3** アップの自習室から届くメールを確認 → 確認用フォームの注意事項等をご確認のうえ同意送信  
→ お申し込み確定(ご契約完了)



- ・ 自習室を月額プランではじめてご利用いただく場合は、ご利用者様の確認と、ご利用ルール・注意事項についてのご同意をいただくため、**確認用のフォームへの入力**をお願いしております。
- ・ 確認用フォームの送信を確認させていただいた後に、ご利用のお申し込みを確定させていただきます。(店舗受付対応時間内での対応となります。店舗受付対応時間は、Webサイト/アプリのお知らせ等をご確認ください。)
- ・ アップ教育企画にてお申し込みの承諾(確定)をした時点で、ご契約完了となります。**時期によっては数日お時間をいただくことがございますので、ご利用開始希望日より前に余裕をもってお申し込みください。**

● 確認フォームの送信なしでお申し込みの確定をさせていただく場合について

- ・ 過去に当自習室の月額プランをご契約いただいたことのある方(一度ご説明をしている方)には、2度目以降のお申し込みに関しては、基本的には、店舗にてお申し込みを確認した時点で、お申し込みを確定をさせていただきます。
- ・ その場合は、お申し込み確定のメールを送信いたしますので、そちらでご契約をご確認ください。  
※ ただし前回ご利用時期から相当期間が空いている場合は、再度確認用フォームへの入力をお願いする場合もございます。あらかじめご了承ください。
- ・ 自習室のご見学・体験や、その他お問い合わせの際等に、スタッフからご利用方法等のご説明をさせていただいたことがある方も同様とさせていただきます。

- ・ **月額プランは、毎月自動更新されます。**  
毎月1日に、お支払い方法としてご登録いただいたクレジットカードに課金が行われます。翌月以降、自習室をご利用されない場合は必ず当月末までに解約手続きを行ってください。(解約方法は、次ページをご参照ください。)

- ・ 確定後のご返金は一切承れませんので、あらかじめご了承ください。

お申し込みが確定すると[月額契約]からご確認いただけるようになります。→



「マイページ」→「月額契約」から、解約手続きを実行します。



## 月額契約のご解約について

- 解約はアプリにて手続きしてください。(店舗では手続きは受付しておりません。)
- 翌月以降のご解約を事前登録することはできません。最終利用月にお手続きください。
- ご解約は月末日となります。月途中でご解約手続きをいただいた場合も、当月末日までご利用可能です。月途中解約による月額料金の日割り計算・返金はありません。
- 月額プランは毎月1日にクレジットカードの課金が行われます。**翌月以降ご利用されない場合は必ず当月末までに解約手続きを行ってください。**確定後のご返金は一切承れませんので、あらかじめご了承ください。

ご利用中のプラン変更は、ご契約中のプランの解約と、変更希望プランの新規お申込みでのお手続きとなります。ただし、**変更前後のプランと定員の空き状況によっては、すぐにご変更いただけない場合がございます。**

### キャンセル待ちとはならないケース

- ・自習室の定員に**空きがある**場合  
または
- ・変更するプランの利用時間帯が、**利用中のプランに含まれる**場合

(例)

高校生限定学割プラン

利用時間帯	月～金	土日祝
7:30～17:00	○	○
17:00～23:30	×	○



平日ナイトプラン

利用時間帯	月～金	土日祝
7:30～17:00	○	×
17:00～23:30	×	×

### キャンセル待ちとなるケース

- ・自習室の定員に**空きがない**場合(キャンセル待ち状況の場合)  
かつ
- ・変更するプランの利用時間帯が、**利用中のプランに含まれない**場合

(例)

土日祝限定プラン

利用時間帯	月～金	土日祝
7:30～17:00	×	○
17:00～23:30	×	○



フリープラン

利用時間帯	月～金	土日祝
7:30～17:00	○	○
17:00～23:30	○	○


#### ! 例外 7月度高校生ご利用者のフリープラン変更について

7月のみ高校生はどのプランのご利用者であっても、フリープラン【高校生用】に変更することが可能です。(それ以外の月は変更できません。)

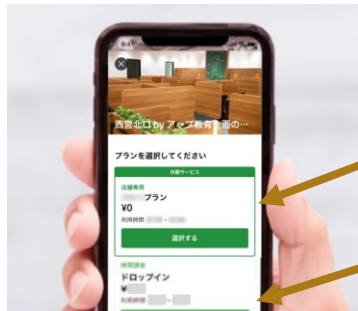
※ 7月プラン変更可となる高校生会員は、6月開始時点での会員のみです。

※ ただし、新規お申込み(変更希望プラン)は、アップ教育企画側でお申込みを確定しないと利用開始できません。お手続き時期によっては、ご希望通りに利用開始できない可能性がございます。**変更をご希望の場合は、日にちに余裕をもってお手続きください。**

月額プランご契約中の方も、プラン時間外は、ドロップインで自習室をご利用いただくことが可能です。チェックインされる際、ご利用プランをご確認の上、ご利用くださいますようお願いいたします。



入口にあるQRコードを  
アプリでスキャン

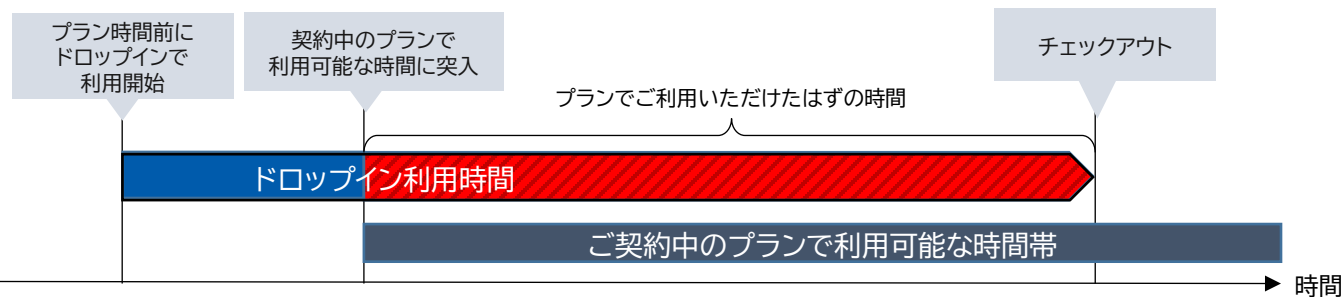


「月額プラン」と「ドロップイン」両方が表示されますので、  
選択される際、お間違えのないようにご注意をお願いいたします。

月額プランご契約中の場合、上側にご契約中のプランが表示されます。  
プランの利用可能時間中は、こちらを[選択する] → [利用開始]していただくと、  
自習室に入室できます。(ご契約中のプランは、¥0 で表示)

月額プランの下側に、ドロップインが表示されます。  
[選択する]からお進みいただくと、料金一覧が表示されます。  
ご確認の上、問題がなければ、[利用開始]していただくと、  
自習室に入室可能となると同時に、料金計算の時間がカウントされはじめます。

**!** **ドロップインは、チェックアウトされない限り課金が続きます。**プランご利用時間帯より早くご利用される際、ご注意ください。



左記とは逆に、プラン利用時間帯を過ぎて  
時間延長で追加利用いただく場合は、  
一度プラン入室はチェックアウトしてから  
ドロップインで利用開始してください。  
(ドロップインなしで延長利用されている方  
が判明した場合は、ご連絡の上追加請求を  
いたします。)

**ドロップインをチェックアウトされない限り、時間課金は自動で止まりません。課金後のご返金には一切応じることはできませんので、ご注意ください。**

# ドロップインのご利用方法

入口QRコードをスキャン → ドロップインを選択・利用開始(チェックイン) → 出口QRをスキャンしてチェックアウト

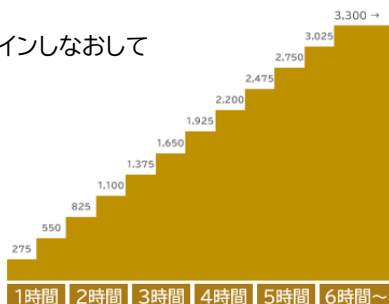


## ! 1Day 料金の適用について

チェックインされてから、6時間経過した場合、自動で1Day料金が適用され、1日最大3,300円の利用料金となります。

ただし、途中でチェックアウトされて、チェックインしなおされると、新たに時間のカウントがはじまります。

例えば、3時間利用後チェックアウトし、戻ってきてチェックインしなおして4時間利用しても1Day料金適用にはなりません。(3時間+4時間分の利用料金が発生します。)



★期間限定キャンペーン  
2026年6～8月は約半額の  
30分 138円でご利用可能



30分 **275円**  
1Day 3,300円

西宮北口 by アップ教育企画の自習室

0時間 11分 43秒

16:57まで

¥275

17:27まで

¥550

チェックアウト

ドロップイン利用中は、利用時間がカウントされ、利用料金が更新されていきますのでご確認ください。

ドロップイン料金約半額キャンペーン期間(2026/6月～8月)は、12時間以上で3,300円の1Day料金が適用となります。